



# T.C. KUMLUCA TİCARET BORSASI



## 2023 HAZİRAN AYI BÜLTENİ

### Üyelik İşlemleri:

- 2023 Haziran ayında Borsamızda 3 yeni üye kaydı, askı üye ve terk üyemiz bulunmamaktadır. 30.06.2023 sonu itibariyle faal olan üye sayımız 231 olmuştur.

2023/HAZİRAN AYINDA BORSAMIZA YENİ KAYIT OLAN ÜYELERİMİZ	
Sicil No	Ünvanı
000473	Naim Kahramanoğlu - Kasap Naim
000474	Cihan Aktürk Elmalı Toptan Sebze Meyve Ticareti
000475	Kumluca Green Fresh Tarım Ürünleri İhracat Limited Şirketi

### Tescil İşlemleri:

- 2023 Haziran ayında; 247.433.073,00 TL' lik tescil işlem hacmine ulaşılmıştır. 2022 Haziran ayına göre % 89' luk bir artış görülmüştür. Aşağıdaki grafikte, 2022 ile 2023 yıllarının Haziran ayında gerçekleşen işlem hacimlerinin karşılaştırması yapılmıştır.



Tel: 0 (242) 887 3333 Faks: 0 (242) 887 3130

E-mail: [kumlucab@tobb.org.tr](mailto:kumlucab@tobb.org.tr) / Web: [www.kumlucaborsa.org](http://www.kumlucaborsa.org)

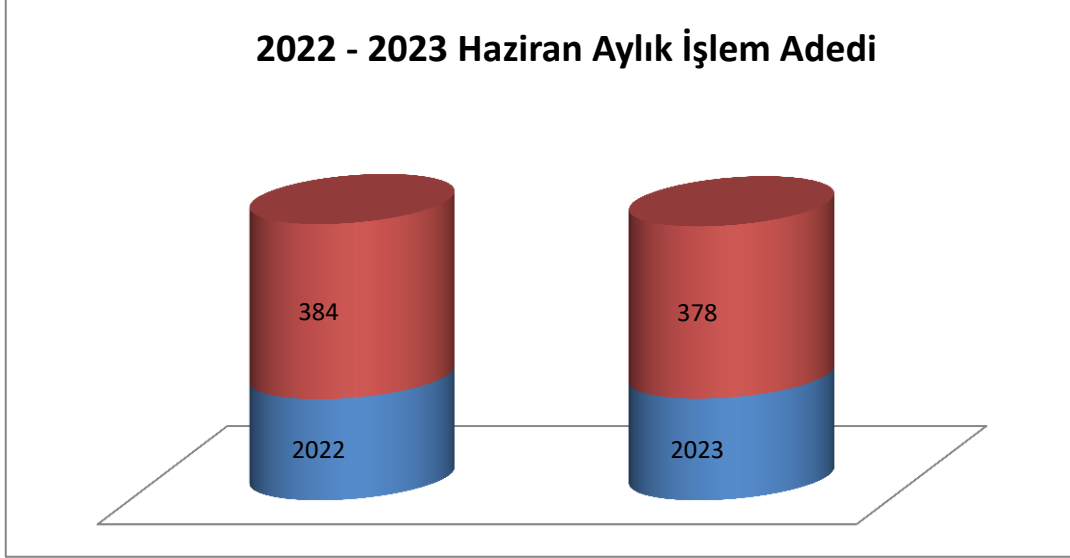
Yeni Mahalle Ahmet Aliğa Bulvarı No:2 Kat:2 PK 07350 Kumluca / ANTALYA



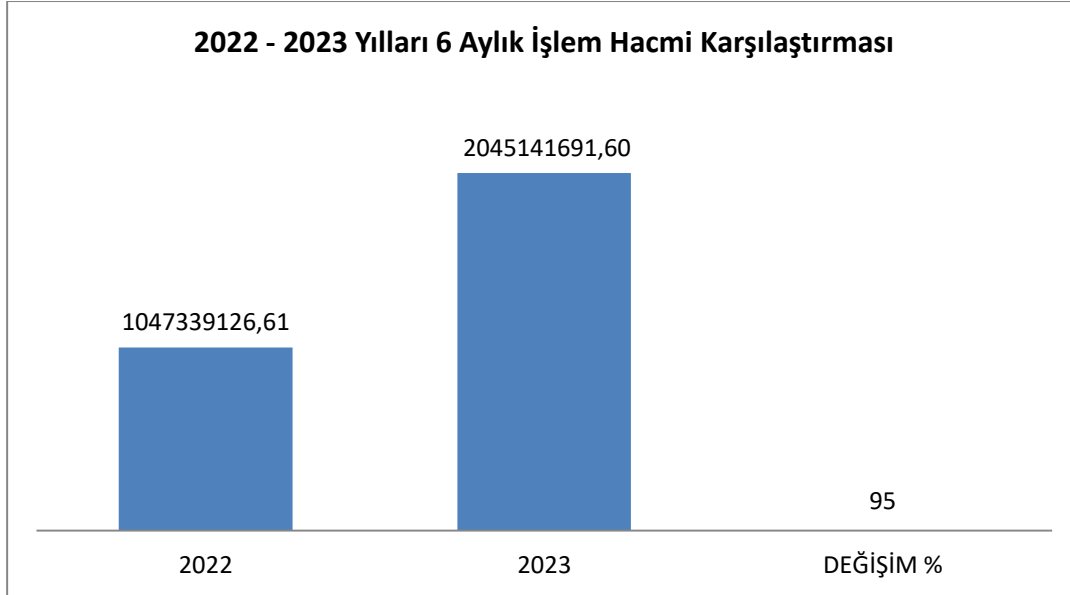
# T.C. KUMLUCA TİCARET BORSASI



- 2022 - 2023 Haziran aylarında gerçekleştirilen işlem adetleri aşağıdaki grafikte görülmektedir.



- Aşağıdaki grafikte; 2022 ile 2023 yıllarının 6 aylık toplam tescil işlem hacimleri karşılaştırması yapılmış ve 2022 yılının aynı dönemine göre % 95'lik bir artışın olduğu görülmektedir.



Tel: 0 (242) 887 3333 Faks: 0 (242) 887 3130

E-mail: [kumlucab@tobb.org.tr](mailto:kumlucab@tobb.org.tr) / Web: [www.kumlucaborsa.org](http://www.kumlucaborsa.org)

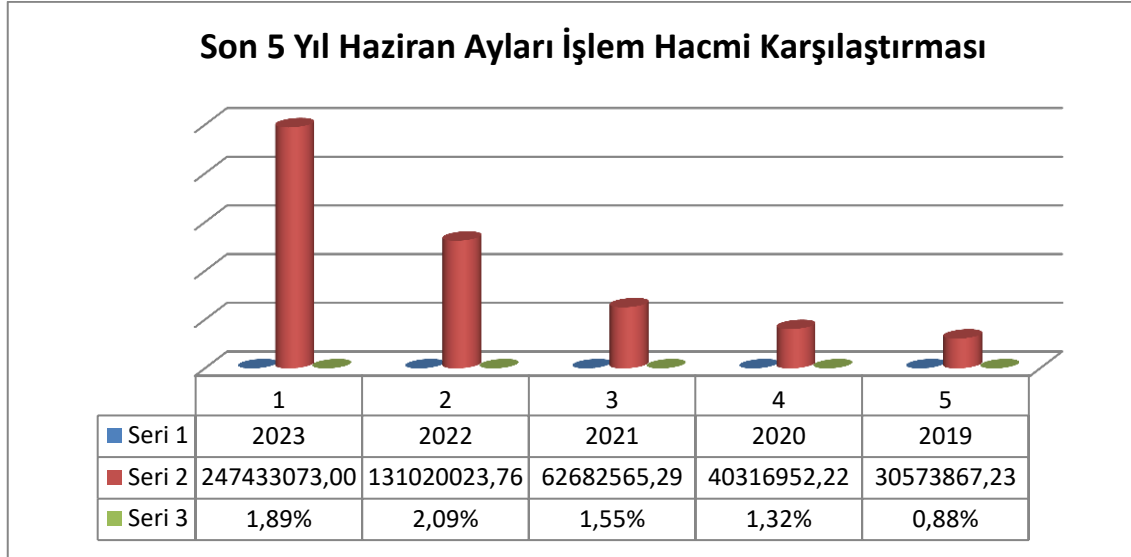
Yeni Mahalle Ahmet Aliğa Bulvarı No:2 Kat:2 PK 07350 Kumluca / ANTALYA



# T.C. KUMLUCA TİCARET BORSASI



- Aşağıdaki grafikte; son 5 yılın Haziran aylarında gerçekleşen işlem hacmi tutarları ile bir önceki yılların Haziran ayına göre artış oranları verilmiştir.



- Haziran / 2023 ayında üyelerimizin gerçekleştirmiş olduğu işlem hacimlerine göre ilk 10 sırada yer alan firmalar aşağıdaki tabloda gösterilmiştir.

2023/HAZİRAN AYINDA EN ÇOK TESCİL ÜCRETİ ÖDEYEN İLK 10 ÜYEMİZ	
SIRA	FİRMA ÜNVANI
1	Babacanlar Sebze Meyve Komisyonculuğu Tarım Turizm Ve Gıda Tic.Ltd.Şti.
2	Abdurrahman Açın Tarım Ürünleri Nakliyat Ticaret Ve Sanayi Limited Şirketi
3	Nht Tarım Ürünleri Tedarik Otomotiv Ticareti Limited Şirketi
4	Çetinler Tarım Ticaret Ve Pazarlama Limited Şirketi
5	West Fruit Dış Ticaret Limited Şirketi
6	Maxim Tarım Turizm İnşaat Gıda Dış Ticaret Limited Şirketi
7	Meyvacılar İthalat İhracat Ticaret Ve Sanayi Limited Şirketi
8	Yusuf Beyazıt Tarım Ürünleri Gıd.Teks.İnş.Taş.Tic.Ve San.Ltd.Şti.
9	Tunahan Dalgıç Kom. Tar. Ür. Gıda İhr. İth. Ve Tic. Ltd. Şti.
10	Leopolis Fruit Dış Ticaret Limited Şirketi



Tel: 0 (242) 887 3333 Faks: 0 (242) 887 3130

E-mail: [kumlucatb@tobb.org.tr](mailto:kumlucatb@tobb.org.tr) / Web: [www.kumlucaborsa.org](http://www.kumlucaborsa.org)

Yeni Mahalle Ahmet Aliğa Bulvarı No:2 Kat:2 PK 07350 Kumluca / ANTALYA



**T.C.  
KUMLUCA  
TİCARET BORSASI**



- Haziran / 2023 ayında toplam işlem hacmi tutarları aşağıdaki tabloda gösterilmiştir.

<b>HAZİRAN/2023 ÜRÜNLERE GÖRE İŞLEM HACMİ</b>		<b>TUTAR</b>
1	Hububat	347.406,22
2	Bakliyat ve Mamülleri	1.975,00
3	Çeşitli Gıda Maddeleri	3.534.791,37
4	Orman Mahsülleri	186.000,00
5	Kasaplık Canlı Hayvanlar	3.155.145,00
6	Diğer Ürünler	240.207.755,41
<b>TOPLAM</b>		<b>247.433.073,00</b>

- Haziran ayı içerisinde çeşit ürünün tescil işlemi gerçekleştirilmiş olup, tutar bakımından ilk 10 sırada yer alan ürünler aşağıdaki tabloda gösterilmiştir.

<b>HAZİRAN/2023 İLK 10 MADDE</b>		<b>TUTAR</b>
1	Domates	105.930.982,75
2	Biber	63.596.045,58
3	Portakal	39.127.662,08
4	Kavun	10.018.456,43
5	Havuç	4.750.000,00
6	Çilek	3.534.884,00
7	Kabak	3.529.906,37
8	Patlıcan	3.370.447,34
9	Dana	2.212.370,00
10	Salatalık	1.805.279,81
11	Diğer Ürünler	9.557.038,64
<b>TOPLAM</b>		<b>247.433.073,00</b>



Tel: 0 (242) 887 3333 Faks: 0 (242) 887 3130

E-mail: [kumlucaatb@tobb.org.tr](mailto:kumlucaatb@tobb.org.tr) / Web: [www.kumluca borsa.org](http://www.kumluca borsa.org)

Yeni Mahalle Ahmet Aliğa Bulvarı No:2 Kat:2 PK 07350 Kumluca / ANTALYA